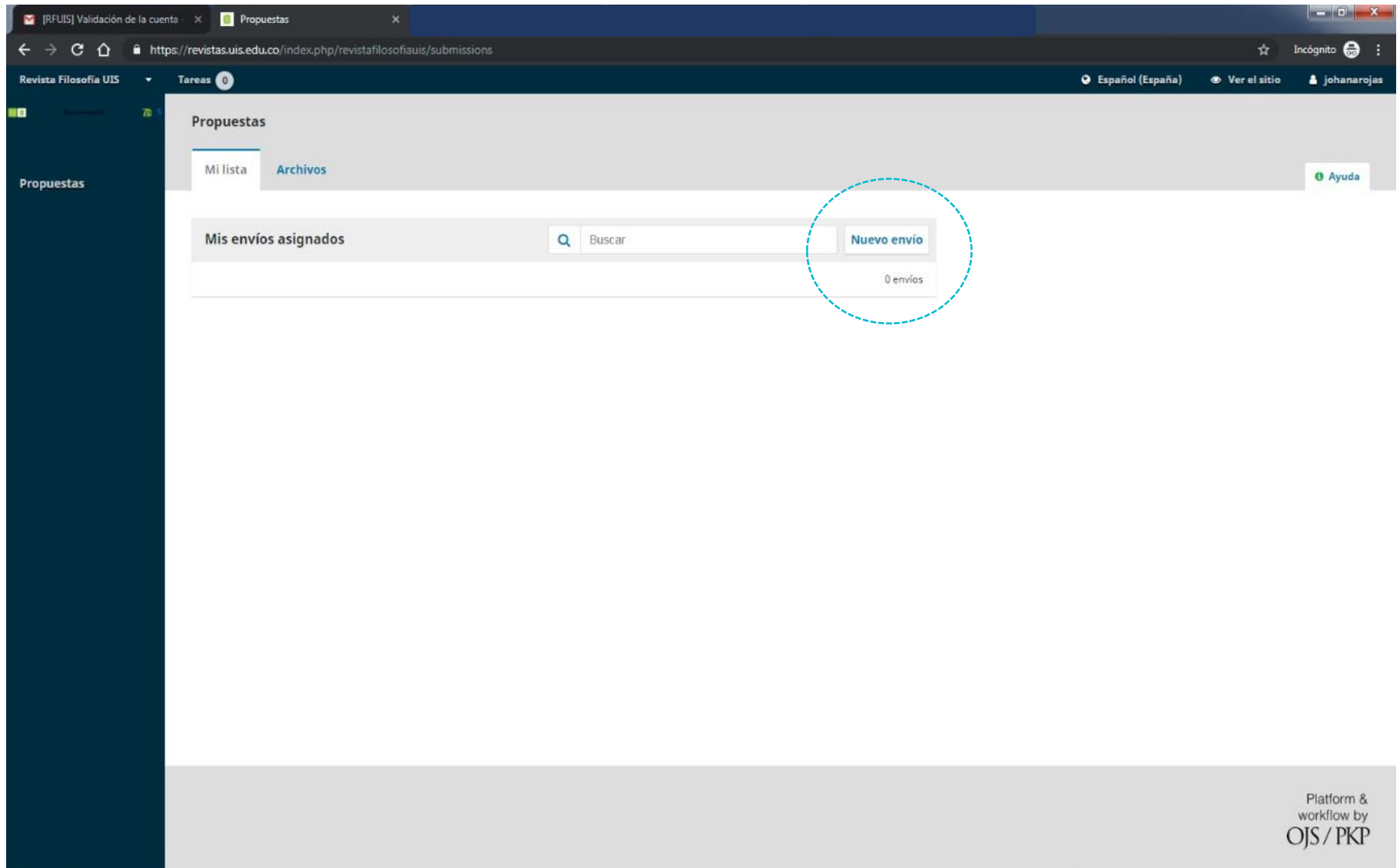


Revista Filosofía UIS

¿Cómo enviar un artículo a la *Revista Filosofía UIS*?: guía para enviar contribución

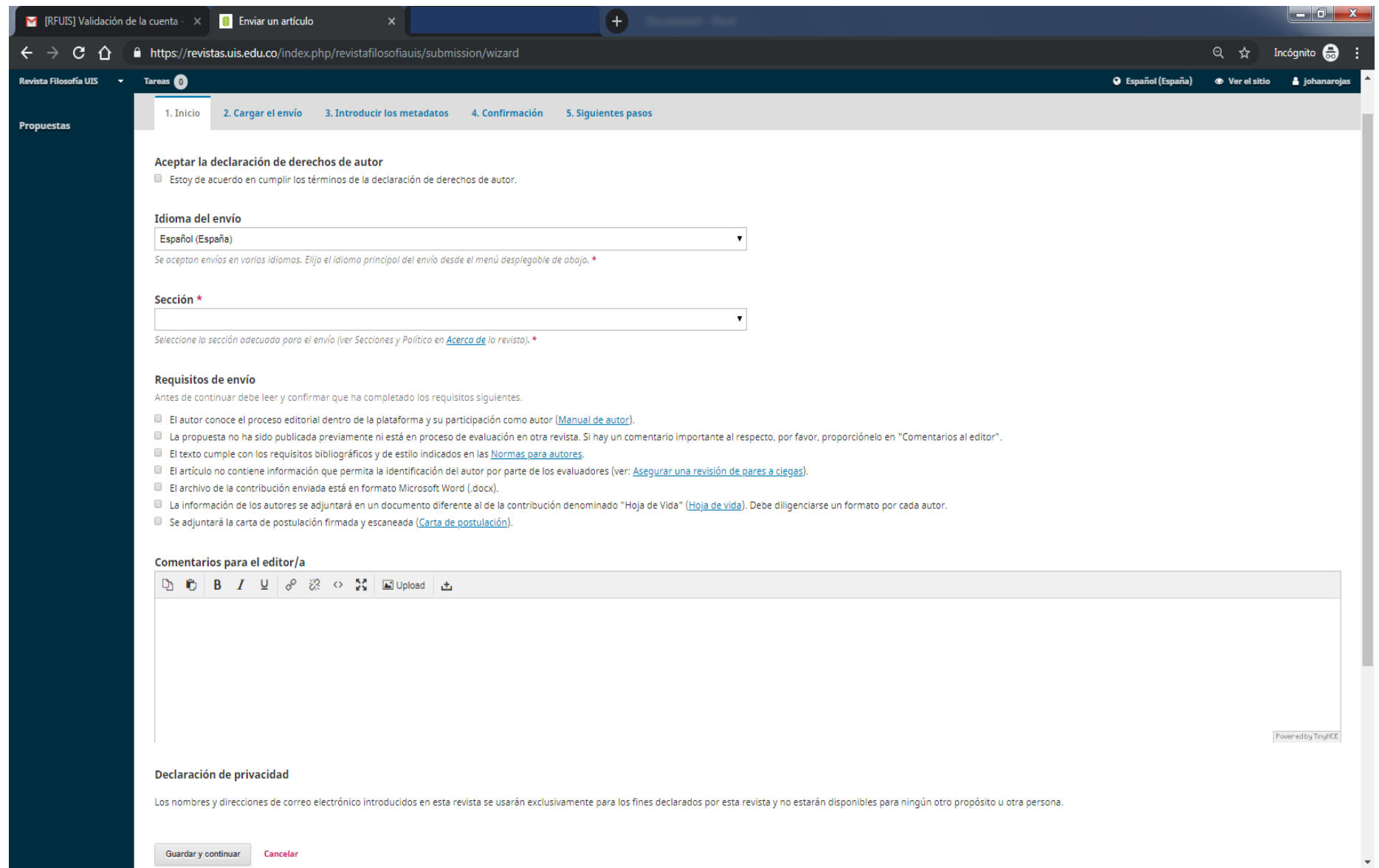
Paso 1: En la página de inicio, tras ingresar a la plataforma OJS, dar clic en **Nuevo envío**



Revista Filosofía UIS

¿Cómo enviar un artículo a la Revista Filosofía UIS?: guía para enviar contribución

Paso 2: pestaña [1. inicio](#) para realizar envío. En esta pestaña encuentra los datos iniciales que debe diligenciar.



The screenshot shows a web browser window with the URL <https://revistas.uis.edu.co/index.php/revistafilosofiauis/submission/wizard>. The page is titled "Revista Filosofía UIS" and has a navigation bar with tabs: "1. Inicio", "2. Cargar el envío", "3. Introducir los metadatos", "4. Confirmación", and "5. Sigüientes pasos". The "1. Inicio" tab is active.

Propuestas

Aceptar la declaración de derechos de autor

Estoy de acuerdo en cumplir los términos de la declaración de derechos de autor.

Idioma del envío

Español (España) ▼

*Se aceptan envíos en varios idiomas. Elija el idioma principal del envío desde el menú desplegable de abajo. **

Sección *

▼

*Seleccione la sección adecuada para el envío (ver Secciones y Política en [Acerca de la revista](#)). **

Requisitos de envío

Antes de continuar debe leer y confirmar que ha completado los requisitos siguientes.

- El autor conoce el proceso editorial dentro de la plataforma y su participación como autor ([Manual de autor](#)).
- La propuesta no ha sido publicada previamente ni está en proceso de evaluación en otra revista. Si hay un comentario importante al respecto, por favor, proporciónelo en "Comentarios al editor".
- El texto cumple con los requisitos bibliográficos y de estilo indicados en las [Normas para autores](#).
- El artículo no contiene información que permita la identificación del autor por parte de los evaluadores (ver: [Asegurar una revisión de pares a ciegas](#)).
- El archivo de la contribución enviada está en formato Microsoft Word (.docx).
- La información de los autores se adjuntará en un documento diferente al de la contribución denominado "Hoja de Vida" ([Hoja de vida](#)). Debe diligenciarse un formato por cada autor.
- Se adjuntará la carta de postulación firmada y escaneada ([Carta de postulación](#)).

Comentarios para el editor/a

Rich text editor toolbar: Bold (B), Italic (I), Underline (U), Link, Unlink, Undo, Redo, Upload, and other icons.

Powered by TinyMCE

Declaración de privacidad

Los nombres y direcciones de correo electrónico introducidos en esta revista se usarán exclusivamente para los fines declarados por esta revista y no estarán disponibles para ningún otro propósito u otra persona.

Guardar y continuar Cancelar

Revista Filosofía UIS

¿Cómo enviar un artículo a la Revista Filosofía UIS?: guía para enviar contribución

Paso 3: en el [recuadro¹](#) marque la casilla para indicar que acepta la declaración de derechos de autor. Luego, en [Idioma de envío²](#) escoja el idioma que corresponde a la contribución. En [Sección³](#) escoja el tipo de contribución que va a enviar: artículo, reseña o traducción. En el apartado [Requisitos de envío⁴](#) asegúrese de leer detenidamente y confirme en cada casilla si cumple el requisito. Cuando haya terminado de corroborar concienzudamente que cumple todos los requisitos, por favor, remita un pequeño texto en la casilla [Comentarios para el editor/a⁵](#) y relacione los documentos que va adjuntar (contribución, hoja de vida, carta de postulación) para formalizar el envío y la participación en la convocatoria. Al finalizar, por favor, haga clic en **Guardar y continuar⁶**.

1. Iniciar

2. Cargar el envío

3. Introducir los metadatos

4. Confirmación

5. Sigüientes pasos

1 Aceptar la declaración de derechos de autor

Estoy de acuerdo en cumplir los términos de la declaración de derechos de autor.

2 Idioma del envío

Español (España)

English

Español (España)

3 Sección *

Artículos

Reseñas

Traducción

Antes de continuar debe leer y confirmar que ha completado los requisitos siguientes.

4 Requisitos de envío

Antes de continuar debe leer y confirmar que ha completado los requisitos siguientes.

- El autor conoce el proceso editorial dentro de la plataforma y su participación como autor ([Manual de autor](#)).
- La propuesta no ha sido publicada previamente ni está en proceso de evaluación en otra revista. Si hay un comentario importante al respecto, por favor, proporciónelo en "Comentarios al editor".
- El texto cumple con los requisitos bibliográficos y de estilo indicados en las [Normas para autores](#).
- El artículo no contiene información que permita la identificación del autor por parte de los evaluadores (ver: [Asegurar una revisión de pares a ciegas](#)).
- El archivo de la contribución enviada está en formato Microsoft Word (.docx).
- La información de los autores se adjuntará en un documento diferente al de la contribución denominado "Hoja de Vida" ([Hoja de vida](#)). Debe diligenciarse un formato por cada autor.
- Se adjuntará la carta de postulación firmada y escaneada ([Carta de postulación](#)).

5 Comentarios para el editor/a

Respetada Revista Filosofía UIS

Con la presente, hago envío de la contribución, la carta de postulación y la hoja de vida conforme a lo requerido para formalizar mi participación en esta convocatoria.

Quedo atenta a los comentarios que puedan surgir, asimismo, a los requerimientos que sean pertinentes durante el proceso de editorial.

Atentamente,

Johana Rojas

6 Declaración de privacidad

Los nombres y direcciones de correo electrónico introducidos en esta revista se usarán exclusivamente para los fines declarados por esta revista y no estarán disponibles para ningún otro propósito u otra persona.

Guardar y continuar Cancelar

* Campos obligatorios

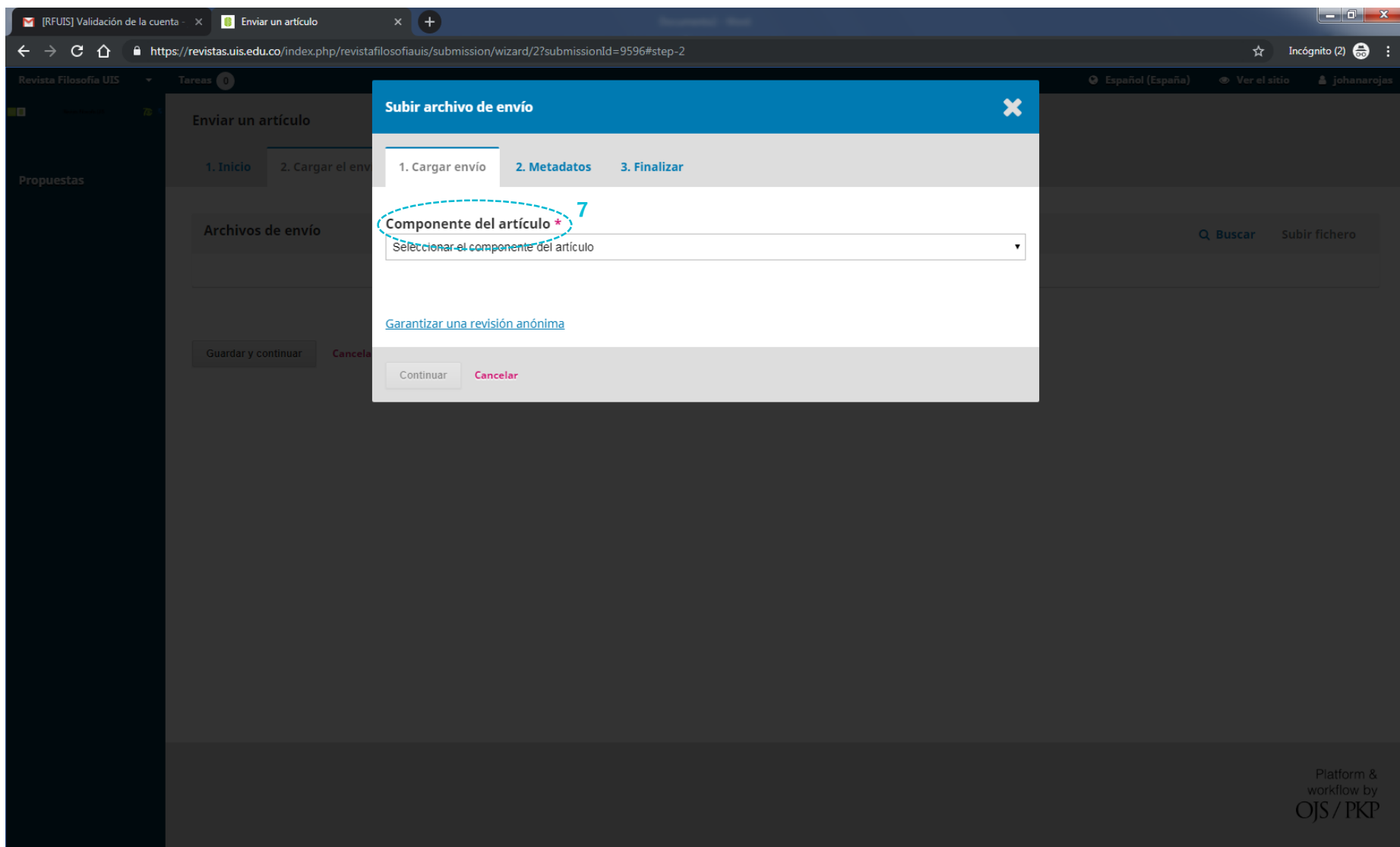
Recomendación

Para una mejor visualización de las imágenes, utilice la herramienta zoom+ y verifique la información de esta guía.

Revista Filosofía UIS

¿Cómo enviar un artículo a la *Revista Filosofía UIS*?: guía para enviar contribución

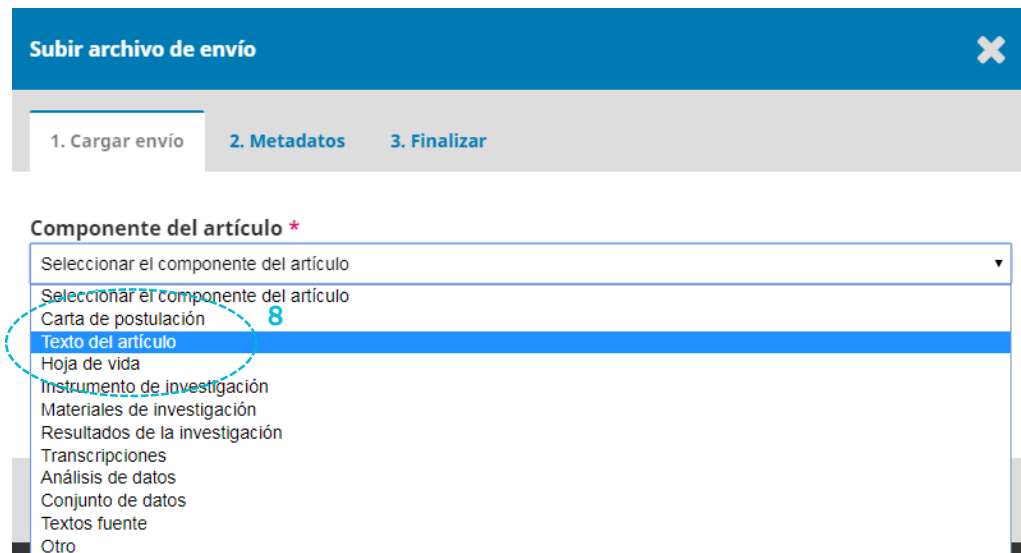
Paso 4, envío texto del artículo: tras diligenciar la información de [1. Inicio](#) para el envío de contribuciones y dar clic en **Guardar y continuar** se habilita la pestaña [2. Cargar el envío](#) y aparece la siguiente ventana que tiene tres subpestañas: [1. Cargar envío](#), [2. Metadatos](#) y [3. Finalizar](#). En [1. Cargar envío](#) podemos seleccionar [el componente del artículo](#)⁷.



Revista Filosofía UIS

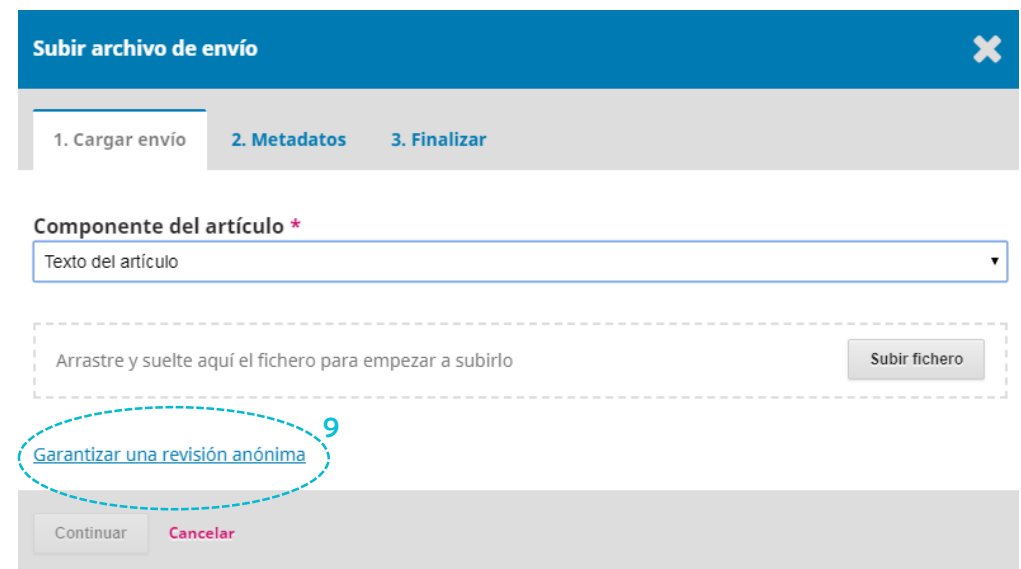
¿Cómo enviar un artículo a la Revista Filosofía UIS?: guía para enviar contribución

Paso 4.1: seleccione la opción que considere adecuada para subir el archivo. En el ejemplo se ha seleccionado primero la opción **Texto del artículo**⁸ para cargar en la plataforma OJS el archivo que corresponde a un artículo.



The screenshot shows a form titled "Subir archivo de envío" with a close button (X) in the top right corner. Below the title is a progress bar with three steps: "1. Cargar envío", "2. Metadatos", and "3. Finalizar". The "2. Metadatos" step is currently active. Below the progress bar is a dropdown menu labeled "Componente del artículo *". The dropdown menu is open, showing a list of options: "Seleccionar el componente del artículo", "Seleccionar el componente del artículo", "Carta de postulación", "Texto del artículo", "Hoja de vida", "Instrumento de investigación", "Materiales de investigación", "Resultados de la investigación", "Transcripciones", "Análisis de datos", "Conjunto de datos", "Textos fuente", and "Otro". The option "Texto del artículo" is highlighted in blue and has a small blue circle with the number "8" next to it.

Paso 4.2: antes de subir la contribución, dé clic en **Garantizar una revisión anónima**⁹ para confirmar las condiciones en las que debe enviar la contribución.



The screenshot shows the same "Subir archivo de envío" form. The "Componente del artículo *" dropdown menu is now closed and shows "Texto del artículo". Below the dropdown menu is a dashed box containing the text "Arrastre y suelte aquí el fichero para empezar a subirlo" and a button labeled "Subir fichero". Below the dashed box is a link labeled "Garantizar una revisión anónima" with a small blue circle and the number "9" next to it. At the bottom of the form are two buttons: "Continuar" and "Cancelar".

Revista Filosofía UIS

¿Cómo enviar un artículo a la *Revista Filosofía UIS*?: guía para enviar contribución

En **Garantizar una revisión anónima** lea detenidamente y confirme si ha garantizado que el documento es anónimo. Al finalizar dé clic en **Aceptar** si cumple con los requisitos.

Garantizar una revisión anónima



Para asegurar la integridad de las evaluaciones anónimas por pares de los envíos a esta editorial, se hará todo lo posible para impedir que los autores/as conozcan la identidad de los revisores/as y viceversa. Para ello, los autores/as, editores/as y revisores/as (que suban documentos como parte de la revisión) deben comprobar que se han seguido los pasos siguientes relacionados con el texto y con las propiedades del archivo:

- Los autores/as del documento han borrado sus nombres del texto, y han empleado "Autor/a" y el año utilizado en las referencias y notas a pie de página, en lugar del nombre del autor/a, el título del artículo, etc.
- En el caso de los documentos de Microsoft Office, también se deberá quitar la identificación del autor/a de las propiedades del archivo (ver en la opción Archivo en Word), haciendo clic en las opciones que se indican a continuación. Empezar con Archivo en el menú principal de la aplicación de Microsoft: Archivo > Guardar como > Herramientas (u Opciones en Mac) > Seguridad > Eliminar información personal de las propiedades del archivo al guardar > Guardar.
- En el caso de los archivos PDF, también hay que eliminar los nombres de los autores/as desde las Propiedades del Documento, que se encuentran en la opción Archivo en el menú principal de Adobe Acrobat.

Aceptar

Cancelar

Revista Filosofía UIS

¿Cómo enviar un artículo a la Revista Filosofía UIS?: guía para enviar contribución

Paso 5: tras seleccionar la opción en **componente del artículo** y **garantizar una revisión anónima** el siguiente paso es cargar/subir el archivo. **Arrastre y suelte** el fichero donde se indica¹⁰ o dé clic en **Subir fichero**¹¹

Subir archivo de envío

1. Cargar envío 2. Metadatos 3. Finalizar

Componente del artículo *

Texto del artículo

10 Arrastre y suelte aquí el fichero para empezar a subirlo

11 Subir fichero

[Garantizar una revisión anónima](#)

Continuar Cancelar

Paso 6: luego de cargar/subir el archivo podrá ver un visto bueno en verde¹² que indica que el archivo ha sido cargado. Si considera necesario cambiar el archivo podrá hacerlo a través del botón **Cambiar fichero**¹³. Dé clic en **Continuar** para editar los metadatos.

Los metadatos del archivo (es decir el nombre del archivo) podrá modificarlo en la pestaña **2. Metadatos** para garantizarlo como archivo anónimo.

Subir archivo de envío

1. Cargar envío 2. Metadatos 3. Finalizar

Componente del artículo *

Texto del artículo

12 ✓ Johanarojas, Autor, Coplas de Manrique_Artículo de reflexión derivado de investigación.docx

13 Cambiar fichero

[Garantizar una revisión anónima](#)

Continuar Cancelar

Revista Filosofía UIS

¿Cómo enviar un artículo a la Revista Filosofía UIS?: guía para enviar contribución

Paso 6: dé clic en **Editar** para corregir el nombre de la contribución. Entonces, se habilitará la casilla para que pueda editar el nombre del archivo y agregue el título en inglés (es un ajuste que debe cumplirse), puede sombrear y borrar como muestra el ejemplo, asimismo, puede escribir en la casilla **English** el nombre en inglés, y dé clic en **continuar**, finalmente aparecerá el paso **3. Finalizar** en la que se confirma que el archivo ha sido añadido. Dé clic en **enviar otro archivo** para agregar la Carta de postulación. Ver ejemplo en la secuencia de imágenes.

Subir archivo de envío 1 ✕

1. Cargar envío 2. Metadatos 3. Finalizar

johanarojas, Autor, Coplas de Manrique_Artículo de reflexión derivado de investigación.docx

[✎ Editar](#)

docx 24KB

Continuar Cancelar

Subir archivo de envío 2 ✕

1. Cargar envío 2. Metadatos 3. Finalizar

johanarojas, Autor, Coplas de Manrique_Artículo de reflexión derivado de investigación.docx

docx 24KB

Continuar Cancelar

Subir archivo de envío 3 ✕

1. Cargar envío 2. Metadatos 3. Finalizar

johanarojas, Autor Coplas de Manrique_Artículo de reflexión derivado de investigación.docx

English

Continuar Cancelar

Subir archivo de envío 4 ✕

1. Cargar envío 2. Metadatos 3. Finalizar

Coplas de Manrique_Artículo de reflexión derivado de investigación.docx

The Coplas on the Death of His Father, the Grand-Master of Santiago

Continuar Cancelar

Subir archivo de envío 5 ✕

1. Cargar envío 2. Metadatos 3. Finalizar

Archivo añadido

Enviar otro archivo

Completado Cancelar

Revista Filosofía UIS

¿Cómo enviar un artículo a la *Revista Filosofía UIS*?: guía para enviar contribución

Paso 7, envío carta de postulación: en el menú **componente del artículo** seleccione el ítem [Carta de postulación](#)

Subir archivo de envío

1. Cargar envío 2. Metadatos 3. Finalizar

Si está subiendo una revisión de un archivo existente, indique de qué archivo se trata.

Seleccionar archivo (para preservar el historial)

Componente del artículo *

Seleccionar el componente del artículo

Seleccionar el componente del artículo

Carta de postulación

Texto del artículo
Hoja de vida
Instrumento de investigación
Materiales de investigación
Resultados de la investigación
Transcripciones
Análisis de datos
Conjunto de datos
Textos fuente
Otro

Revista Filosofía UIS

¿Cómo enviar un artículo a la *Revista Filosofía UIS*?: guía para enviar contribución

Paso 7.1: Para cargar/subir el archivo. **Arrastre y suelte** el fichero donde se indica o dé clic en **Subir fichero** para subir el archivo correspondiente a la [Carta de postulación](#) Luego de clic en **Continuar**.

Subir archivo de envío ✕

1. Cargar envío 2. Metadatos 3. Finalizar

Si está subiendo una revisión de un archivo existente, indique de qué archivo se trata.

Seleccionar archivo (para preservar el historial) ▾

Componente del artículo *

Carta de postulación ▾

Arrastre y suelte aquí el fichero para empezar a subirlo Subir fichero

[Garantizar una revisión anónima](#)

Continuar Cancelar

Revista Filosofía UIS

¿Cómo enviar un artículo a la *Revista Filosofía UIS*?: guía para enviar contribución

Paso 7.2: Confirme que ha subido el archivo con el nombre correspondiente y dé clic en **Continuar**. Aparecerá el paso **3. Finalizar** en el que se confirma que el archivo ha sido añadido. Dé clic en **enviar otro archivo** para agregar la Hoja de Vida. Ver ejemplo en la secuencia de imágenes.

Subir archivo de envío

1. Cargar envío 2. Metadatos 3. Finalizar

johanarojas, Autor, Carta_de_postulación_Revista_Filosofía_UIS.pdf [Editar](#)

pdf 390KB

Subir archivo de envío

1. Cargar envío 2. Metadatos 3. Finalizar

Archivo añadido

Revista Filosofía UIS

¿Cómo enviar un artículo a la Revista Filosofía UIS?: guía para enviar contribución

Paso 8, envío hoja de vida: en el menú **componente del artículo** seleccione el ítem [Hoja de Vida](#). Para cargar/subir el archivo. **Arrastre y suelte** el fichero donde se indica o dé clic en **Subir fichero** para subir el archivo correspondiente a la [Hoja de Vida](#). Confirme que ha subido el archivo con el nombre correspondiente y dé clic en **Continuar**.

Subir archivo de envío 1 ✕

1. Cargar envío 2. Metadatos 3. Finalizar

Si está subiendo una revisión de un archivo existente, indique de qué archivo se trata.

Seleccionar archivo (para preservar el historial)

Componente del artículo *

Seleccionar el componente del artículo

Seleccionar el componente del artículo

Carta de postulación

Texto del artículo

Hoja de vida

Instrumento de investigación

Materiales de investigación

Resultados de la investigación

Transcripciones

Análisis de datos

Conjunto de datos

Textos fuente

Otro

Subir archivo de envío 2 ✕

1. Cargar envío 2. Metadatos 3. Finalizar

Si está subiendo una revisión de un archivo existente, indique de qué archivo se trata.

Seleccionar archivo (para preservar el historial)

Componente del artículo *

Hoja de vida

Arrastre y suelte aquí el fichero para empezar a subirlo

Subir fichero

[Garantizar una revisión anónima](#)

Continuar Cancelar

Subir archivo de envío 3 ✕

1. Cargar envío 2. Metadatos 3. Finalizar

Si está subiendo una revisión de un archivo existente, indique de qué archivo se trata.

Seleccionar archivo (para preservar el historial)

Componente del artículo *

Hoja de vida

✓ johanarojas, Autor, HV_Formato UIS.doc

Cambiar fichero

[Garantizar una revisión anónima](#)

Continuar Cancelar

Revista Filosofía UIS

¿Cómo enviar un artículo a la *Revista Filosofía UIS*?: guía para enviar contribución

Paso 8.1: Confirme el nombre del archivo o edítelo de ser necesario y dé clic en **Continuar**. Luego verá el paso **3. Finalizar** en el que se confirma que el archivo ha sido añadido. Dé clic en **completado** para finalizar el envío de los documentos requeridos para iniciar el proceso de postulación: artículo, carta de postulación y hoja de vida del autor.

The image shows two sequential screenshots of a web interface for submitting an article. The first screenshot shows the 'Subir archivo de envío' (Upload submission file) modal with three steps: '1. Cargar envío', '2. Metadatos', and '3. Finalizar'. The '2. Metadatos' step is active. Below the steps, the file name 'johanarojas, Autor, HV_Formato_UIS.doc' is displayed with an 'Editar' (Edit) icon. The file type is 'doc' and the size is '123KB'. At the bottom, there are 'Continuar' and 'Cancelar' buttons. The second screenshot shows the same modal, but now '3. Finalizar' is the active step. Below the modal, the text 'Archivo añadido' (File added) is displayed, followed by an 'Enviar otro archivo' (Send another file) button. At the bottom of the second screenshot, there are 'Completado' and 'Cancelar' buttons.

Revista Filosofía UIS

¿Cómo enviar un artículo a la *Revista Filosofía UIS*?: guía para enviar contribución

Paso 9: Finalmente, tras subir el artículo, la carta de postulación y la hoja de vida, se completa el proceso de la pestaña **2. Cargar el envío** (ver imagen) y podrá visualizar los archivos que han sido cargados. Dé clic en **Guardar y continuar**.

Revista Filosofía UIS Tareas 0 Español (España) Ver el sitio johanaojas

Enviar un artículo

1. Inicio 2. Cargar el envío 3. Introducir los metadatos 4. Confirmación 5. Sigüientes pasos

Archivos de envío

Buscar Subir fichero

▶	63349-2	Coplas de Manrique_Artículo de reflexión derivado de investigación.docx (2)	Texto del artículo
▶	63672-2	johanaojas, Autor, Carta_de_postulación_Revista_Filosofía_UIS.pdf (2)	Carta de postulación
▶	63674-1	johanaojas, Autor, HV_Formato_UIS.doc	Hoja de vida

Guardar y continuar Cancelar

Revista Filosofía UIS

¿Cómo enviar un artículo a la *Revista Filosofía UIS*?: guía para enviar contribución

Paso 10: En la pestaña [3. Introducir los metadatos](#) introduzca los datos que identifican la contribución: título y subtítulo si es el caso.

The screenshot shows a web interface for submitting an article. The top navigation bar includes 'Revista Filosofía UIS', 'Tareas 0', 'Español (España)', 'Ver el sitio', and the user 'johanarojas'. The main heading is 'Enviar un artículo'. Below it is a progress bar with five steps: 1. Inicio, 2. Cargar el envío, 3. Introducir los metadatos (active), 4. Confirmación, and 5. Sigüientes pasos. The form contains three input fields: 'Prefijo' with the value 'Las', 'Título *' with the values 'Coplas a la muerte de su padre' and 'The Coples on the Death his Father', and 'Subtítulo' with the values 'Cosmovisión católica del siglo XV' and 'Catholic worldview of XV century'. Each field has a green checkmark icon on the right, indicating successful input. A sidebar on the left is labeled 'Propuestas'.

Revista Filosofía UIS Tareas 0 Español (España) Ver el sitio johanarojas

Enviar un artículo

1. Inicio 2. Cargar el envío 3. Introducir los metadatos 4. Confirmación 5. Sigüientes pasos

Prefijo
Las
Si el título del libro comienza con "Un/a" o "El/La/Los/Las" (o algo similar que no debiera considerarse en el orden alfabético) sitúa esta

Título *
Coplas a la muerte de su padre
The Coples on the Death his Father

Subtítulo
Cosmovisión católica del siglo XV
El subtítulo opcional del envío aparecerá tras los dos puntos (:) que siguen al título principal.
Catholic worldview of XV century

Revista Filosofía UIS

¿Cómo enviar un artículo a la *Revista Filosofía UIS*?: guía para enviar contribución

Paso 10.1: tras introducir los datos de identificación, agregue el resumen en español y en inglés, asimismo, el idioma en el que está la contribución.

The screenshot shows a web form for submitting an article to the journal 'Revista Filosofía UIS'. The interface is in Spanish. At the top, there is a navigation bar with the journal name, a 'Tareas' (Tasks) section with a '0' notification, and user information including the language 'Español (España)', a 'Ver el sitio' (View site) link, and the user name 'johanarojas'.

The main form area is divided into several sections:

- Subtítulo:** A text input field containing 'Cosmovisión católica del siglo XV'. Below it, a note states: 'El subtítulo opcional del envío aparecerá tras los dos puntos (:) que siguen al título principal.' (The optional subtitle of the submission will appear after the two colons (:) that follow the main title.)
- Resumen *:** A rich text editor with a toolbar (bold, italic, underline, text color, background color, link, unlink, code, image, upload, and link icon). The text in Spanish reads: 'La condensación de tópicos tradicionales de la literatura se puede apreciar en las *Coplas a la muerte de su padre* de Jorge Manrique. En el texto a continuación, en primer lugar, se presenta una aproximación a la investigación en curso sobre la cosmovisión católica. Se toman breves datos biográficos del autor relevantes para abrir paso a la descripción y análisis de la obra a apartir de la cosmovisión católica del siglo XV en relación a los tópicos tradiconales de la literatura. Se aborda el texto desde lo general hacia lo específico, en cuanto a composición y motivos. A partir de una visible estructura, que divide el poema en tres partes y que aluden tres tipos de vida, se mencionan los tópicos con un ejemplo respectivo y se adentra en las estrofas de mayor trascendencia, conforme al tema de las tres particiones de la obra, para culminar la reflexión sobre la muerte de acuerdo al pensamiento cristiano del siglo XV.' Below the text, it says 'Powered by TinyMCE'.
- English:** A second rich text editor with the same toolbar. The text in English reads: 'The condensation of traditional topics of literature can be seen in The coplas on the Death of his Father Jorge Manrique. The text below, first, presents an approximation to the ongoing research on the Catholic world view. Brief biographical data of the author are taken to open the way to the description and analysis of the work to depart from the Catholic cosmovision of the fifteenth century in relation to the Traditional topics of literature. The text is addressed from the general to the specific, in terms of composition and motives. From a visible structure, which divides the poem into three parts and alludes to three types of life, the topics are mentioned with a respective example and delves into the most transcendent verses, according to the theme of the three partitions of the work, to culminate the reflection on death according to the Christian thought of the fifteenth century.' Below the text, it says 'Powered by TinyMCE'.
- Idiomas:** A dropdown menu showing 'Spanish; Castilian' with a close button (x).

Below the form, there is a note: 'Las especificaciones de los metadatos se basan en ONIX para libros, que es un estándar internacional usado por la industria editorial para la comunicación de la información de sus productos.' (The specifications of the metadata are based on ONIX for books, which is an international standard used by the publishing industry for the communication of the information of its products.)

At the bottom, there is a section for 'Mejoras adicionales' (Additional improvements) with the instruction: 'Añada más información al envío. Pulse "Intro" después de cada término.' (Add more information to the submission. Press "Intro" after each term.)

Revista Filosofía UIS

¿Cómo enviar un artículo a la *Revista Filosofía UIS*?: guía para enviar contribución

Paso 10.1: agregue las palabras clave en español y en inglés, las referencias bibliográficas y finalmente, dé clic en **Guardar y continuar**

Revista Filosofía UIS Tareas 0 Español (España) Ver el sitio johanarojas

Nombre	Correo electrónico	Rol	Contacto Principal	En listas de navegación
Johana Rojas Sierra	johana.rojas@saber.uis.edu.co	Autor	<input checked="" type="checkbox"/>	<input checked="" type="checkbox"/>

Metadatos de envío
Las especificaciones de los metadatos se basan en ONIX para libros, que es un estándar internacional usado por la industria editorial para la comunicación de la información de sus productos.

Mejoras adicionales
Añada más información al envío. Pulse "Intro" después de cada término.

Idiomas
Spanish; Castilian x

Palabras clave
Cosmovisión Católica x muerte x vida x vita fujit x homo viator x ubi sunt? x sic transiit gloria mundi x honoris causa et vita aequiparantur x

Citas
ACI Prensa. (2018). ¿Qué es la Cuaresma? Recuperado de: https://www.aciprensa.com/fiestas/cuaresma/cuaresma.htm?fb_comment_id=853413751335441_1918416678168471#f16e0e050d0484
Álvarez, V. A. (2000). ¿Qué sabemos de la Biblia? Recuperado de <http://www.buzoncatolico.es/formacion/bibliaestudiobiblico/numerosylabiblia.html>
de Granada, L. (1848). Obras del VPM fray Luis de Granada (Vol. 6). Madrid, España: Imprenta de la publicidad, a cargo de DM Rivadeneira.

ProjectID de OpenAIRE
Si esta Investigación resulta de una iniciativa EU que cumple con la plataforma de metadatos [OpenAIRE](#), por favor incluya el ProjectID, un número de seis-dígitos con el Identificador correspondiente de Gran Acuerdo.

Guardar y continuar Cancelar

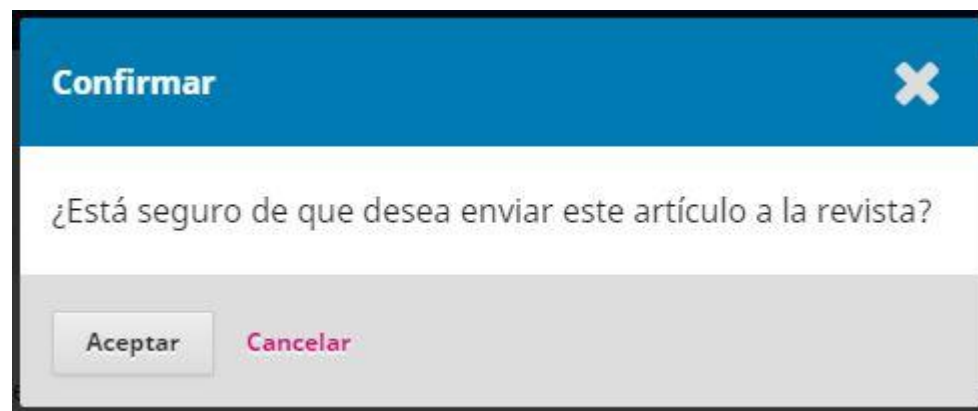
Revista Filosofía UIS

¿Cómo enviar un artículo a la *Revista Filosofía UIS*?: guía para enviar contribución

Paso 11: tras **guardar y continuar** se activa la pestaña [4. Confirmación](#). En este punto el autor aún puede hacer ajustes al envío. Por lo anterior, es importante que el autor revise muy bien los archivos que cargó en la plataforma, que el archivo que corresponde a la contribución es el texto final que presentará a la Revista. Tras confirmar que todos los archivos, carta de postulación, hoja de vida y contribución, son los archivos que corresponden, por favor, dé clic en **Finalizar envío**. Verá una casilla para confirmar, dé clic en **Aceptar**



Nota: luego de dar clic en **Finalizar envío** no es posible cambiar o modificar los archivos que subió en la plataforma. En el caso que se requiera enviar una actualización de los archivos, debe hacerlo a través de la sección **discusión** que se habilitará tras finalizar el proceso de postulación.



Revista Filosofía UIS

¿Cómo enviar un artículo a la *Revista Filosofía UIS*?: guía para enviar contribución

Paso 12: Finalmente se activa la pestaña [5. Sigüientes pasos](#) que confirma que el envío de su contribución ha finalizado y recibirá indicaciones de lo que puede realizar a partir de este punto del proceso de postulación.

Revista Filosofía UIS Tareas 0 Español (España) Ver el sitio johanarojas

Enviar un artículo

1. Inicio 2. Cargar el envío 3. Introducir los metadatos 4. Confirmación 5. Sigüientes pasos

Envío completo

Gracias por su interés por publicar con Revista Filosofía UIS.

¿Y ahora qué?

La revista ha sido notificada acerca de su envío y a usted se le enviará un correo electrónico de confirmación para sus registros. Cuando el editor haya revisado el envío contactará con usted.

Por ahora, usted puede:

- [Revisar este envío](#)
- [Crear un nuevo envío](#)
- [Volver al escritorio](#)

Platform & workflow by OJS / PKP

<https://revistas.uis.edu.co/index.php/revistafilosofiauis/submissions>

Revista Filosofía UIS

¿Cómo enviar un artículo a la *Revista Filosofía UIS*?: guía para enviar contribución

Paso 12.1: el enlace **Revisar envío** lo redirige a la propuesta, como se muestra en la imagen. De esta forma podrá hacer seguimiento al envío.

